

【参考2】保存書類の代表例① 6ページ (A) ~ (C)、7ページ (A) ~ (E) 関連

● 2019年1~3月及び2020年1~3月において、「自らの販売・提供先との反復継続した取引」又は「個人顧客との継続した取引」を示す「帳簿書類及び通帳」の代表例は以下のとおりであり、その全ての書類の保存が必要になります。

帳簿書類※

- 収入金額や経費を記載した帳簿等
- 請求書、領収書等

収入金額：20●●年●月				
取引日付	販売商品	販売先	取引数量	取引金額
●/●	●●商品	●●商店	●●個	●●円
●/●	●●商品	●●商店	●●個	●●円
...
合計				●●円

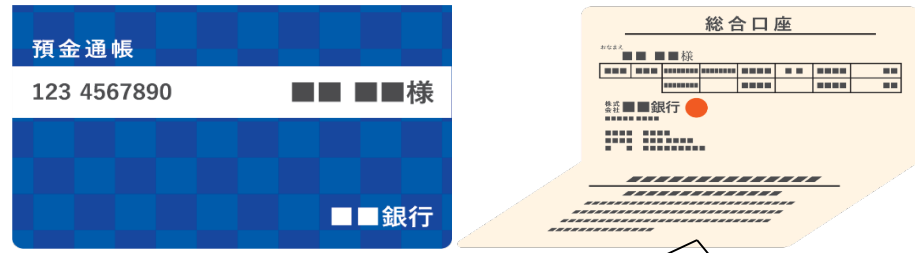
日付、商品名、取引先、取引金額等の基本的な情報を記載

経費：20●●年●月				
取引日付	仕入商品等	仕入先	取引数量	取引金額
●/●	●●商品	●●商店	●●個	●●円
●/●	●●商品	●●商店	●●個	●●円
...
合計				●●円

反復継続した取引

通帳

- 帳簿書類に記載の取引に関する入出金記録が記帳された通帳



取引内容の一致 (日付/取引先/取引金額)

ご請求書

株式会社●御中

発行日：20●●年●月●日
 法人等名：株式会社●
 担当氏名：●●●●●
 住所：●●●市●丁目●番●号
 連絡先：●●●-●●●●-●●●●

20●●年●月分 ご請求金額 ●●●円

No.	商品名	数量	単価	合計
1	●●	●●	●●円	●●円
2	●●	●●	●●円	●●円

20●●年●月分 ご請求金額 ●●●円

No.	商品名	数量	単価	合計
1	●●	●●	●●円	●●円
2	●●	●●	●●円	●●円

取引の裏付けとなる証憑

●●商店

【領収書】

●月●日

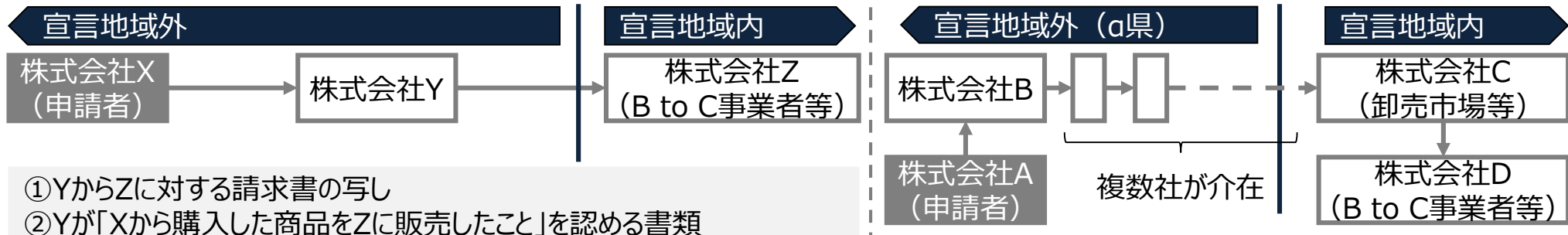
●●	●●円
●●	●●円
合計	●●円
(うち消費税)	●●円
お預り	●●円
お釣り	●●円

年月日	摘要	お支払金額	お預り金額	差引残高
●/●	振込	●●ショウテン	●●円	●●円
●/●	振込	●●ショウテン	●●円	●●円
...

※青色申告者・白色申告者ともに、税法に基づいて、帳簿書類を一定期間保存する必要があります。

【参考2】保存書類の代表例②

- 2019年1～3月及び2020年1～3月において、自らが販売・提供する商品・サービスが、他社を経由して、「**宣言地域で時短営業の要請を受けた飲食店**」又は「**宣言地域の個人顧客**」に**反復継続して届いていることを示す書類・統計データの代表例は以下のとおりであり、この場合は、①～③のいずれかを保存する必要があります。**



- ① YからZに対する請求書の写し
- ② Yが「Xから購入した商品をZに販売したこと」を認める書類

① <書式例>
ご請求書

株式会社Z御中

発行日 : 20●●年●月●日
 法人等名 : 株式会社Y
 担当氏名 : ●● ●●
 住所 : ●● ●●市
 連絡先 : ×××-×

20●●年●月分 ご請求金額 ●●円

No.	商品名	数量	単価	合計
1	●●	●個	●円	●円
2	●●	●個	●円	●円

20●●年●月分 ご請求金額 ●●円

No.	商品名	数量	単価	合計
1	●●	●個	●円	●円
2	●●	●個	●円	●円

② <書式例>
株式会社X御中

署名日 : 2021年3月15日
 法人等名 : 株式会社Y
 担当署名 : 支援 順一
 住所 : ●● ●●市 ●●丁目
 連絡先 : ×××-×××-×××

御社が弊社に販売した下記商品は、2019年1～3月及び2020年1～3月のそれぞれの期間に複数回にわたり、弊社から緊急事態宣言地域内の以下販売先事業者販売いたしました。

- ・主な取扱商品名 (●●、●●)
- ・販売先事業者 (含む所在地)
 - B to C事業者 (●● ●●の株式会社Z)
 - 卸売市場 ()
 - 流通事業者 ()

③ Aが生産している商品の品目について、a県から宣言地域内の卸売市場等に反復継続して販売されていることを示す統計データ (下記のケースでは、北海道で「なましいたけ」を生産している農業者は給付対象となり得る。)

③ 豊洲市場・産地別取扱実績 **なましいたけ** 品目

産地	合計	平成31年1月	平成31年2月	平成31年3月
合計	187,495	68,601	57,472	61,422
数量	223,637,950	83,921,309	69,920,348	69,796,293
金額	1,193	1,223	1,217	1,136
平均価格	20,311	9,702	3,925	6,684
北海道	14,600,888	5,122,442	877,631	5,600,815
数量	719	528	889	838
平均価格				

産地	合計	令和02年1月	令和02年2月	令和02年3月
合計	177,980	62,057	57,745	58,178
数量	207,327,301	78,598,567	66,582,057	62,146,677
金額	1,165	1,267	1,153	1,068
平均価格	15,813	6,108	5,639	4,066
北海道	15,941,201	6,769,948	5,314,854	3,856,399
数量	1,008	1,108	943	948
平均価格				

【参考2】保存書類の代表例③

- 2019年1～3月及び2020年1～3月において、宣言地域内で、主に対面で個人向けに商品の販売又はサービスの提供を継続的に行っていることが分かる「商品・サービスの一覧表」「店舗写真」及び「賃貸借契約書又は登記簿」の代表例は以下のとおりであり、その**全て**を保存する**必要**がある。

商品・サービスの一覧表

- 商品又はサービスを記載したメニュー表等（ホームページに掲載している内容の写しも可）

～メニュー～

1. 人気メニュー

- (1) ●●メニュー ●●円
 (2) ●●メニュー ●●円

2. コース

- (1) ●●コース ●●円
 (2) ●●コース ●●円

3. 特別メニュー


- (1) スペシャル●● ●●円
 (2) スペシャル●● ●●円



●●店

店舗写真

- 店舗の外観や内観等の写真（ホームページに掲載している写真の写しも可）



賃貸借契約書・登記簿

- 店舗の賃貸借契約又は登記簿

賃貸借契約書

20●●年●月●日

貸主A（以下「甲」という）及び借主B（以下「乙」という）は、下記の物件について、賃貸借契約を締結いたしました。

貸主（甲）A 印
 借主（乙）B 印

(1) 物件情報

- ・名称：●●
 ・住所：●●

(2) 賃貸期間

- ・20●●年●月～20●●年●月

(3) 月間賃料等

- ・賃料：●●円
 ・共益費：●●円
 ・管理費：●●円

【参考2】保存書類の代表例④

- 宣言地域の個人顧客と継続した取引を行っていることが分かる、「顧客データ・顧客台帳」又は「自ら実施した顧客調査の結果」（＝いずれも対象期間は、少なくとも2019年から申請日までの任意の1週間とする。）の代表例は以下のとおりであり、この場合は①又は②の**いずれか**を保存する必要がある。

顧客データ・台帳

- 個人顧客の居住地や取引内容が分かる顧客データ・顧客台帳（2019年から申請日までの任意の1週間において、宣言地域の個人顧客と毎日複数回の取引を行っている必要）



年月日	ご利用サービス	お客様名	住所
●/●/● (●)	●●	●● ●●	東京都●区■
●/●/● (●)	●●	●● ●●	神奈川県△市□町
...

継続した取引

顧客の居住地（都道府県が分かれば可）

顧客調査（アンケート等）

- 2019年から申請日までの任意の1週間において、個人顧客から居住地を伺い、取引内容とともに、その結果を纏めた顧客調査結果（宣言地域の個人顧客と毎日複数回の取引を行っている必要）



顧客の居住地（都道府県が分かれば可）

年月日	顧客調査結果	
●/●/●	●● ●●	東京都
●/●/●	●● ●●	千葉県
●/●/●	●● ●●	北海道
●/●/●	●● ●●	東京都
●/●/●	●● ●●	大阪府
...
●/●/●	●● ●●	愛知県
●/●/●	●● ●●	福岡県

集計

継続した取引